











Pour effectuer certaines tâches à la place de la souris.






Dans la majorité des cas, ces raccourcis claviers vont vous permettre de travailler beaucoup plus facilement et rapidement.

La plupart des raccourcis claviers consistent à appuyer simultanément sur deux touches de votre clavier.

Par exemple : **Copier**:  + 

Pour l'exécuter, pressez sur la première touche du raccourci (Ctrl), puis, tout en la maintenant enfoncée, appuyez sur la seconde (C).

Raccourcis	touches clavier
Copier (du texte, un fichier, un dossier, ...)	 + 
Couper	 + 
Coller	 + 
Sélectionner tout	 + 
Annuler	 + 

Raccourcis	touches clavier
Ouvrir l'Explorateur	 + 
Réduire toutes les fenêtres	 + 
Basculer d'un élément ouvert à un autre	 + 